



TIP-ON BLUMOTION



- Mechanická podpora otvorenia TIP-ON v kombinácii s BLUMOTION na jemné a tiché dovieranie
- Odstup čela 2.5 mm
- Nastavenie čela v štyroch smeroch:
- Veľkoplošná spúšťacia oblasť
- Synchronný ľahučký chod
- Synchronizácia od svetlej šírky korpusu LW 238 mm

Informácie o objednávaní

1	Korpusové lišty ľavé/pravé	
<b>TIP-ON BLUMOTION</b>		
Menovitá dĺžka NL (mm)	Dynamická nosnosť (kg)	
	30	65
270	578.2701M	
300	578.3001M	
350	578.3501M	
400	578.4001M	
450	578.4501M	576.4501M
500	578.5001M	576.5001M
550	578.5501M	576.5501M
600	578.6001M	576.6001M
650		576.6501M

6	Súprava TIP-ON BLUMOTION				
	Menovitá dĺžka NL (mm)	Jednotka	Korpusová lišta (kg)	Hmotnosť (kg)	Č. výrobku
	270-300	S0	30	≤ 10	T60B3030
	270-300	S1	30	> 10-20	T60B3130
	350-600	L1	30	≤ 20	T60B3330
	350-600	L3	30	15-40	T60B3530
	450-650	L5	65	35-65	T60B3560

**Pozostáva z:**

6a 1 x Jednotka TIP-ON BLUMOTION ľavá/pravá  
 6b 1 x Unášač TIP-ON BLUMOTION ľavý/pravý  
 6e 2 x Synchronizačný adaptér TIP-ON BLUMOTION

<sup>1</sup> Odporúčane rozsahy hmotností (celkových hmotností výsuvu) pre optimálnu otváraciu a dovieraciu funkciu  
<sup>2</sup> Kombinovateľná len s korpusovou lištou 30 kg

**Svetlá šírka korpusu LW ≥ 287 mm**

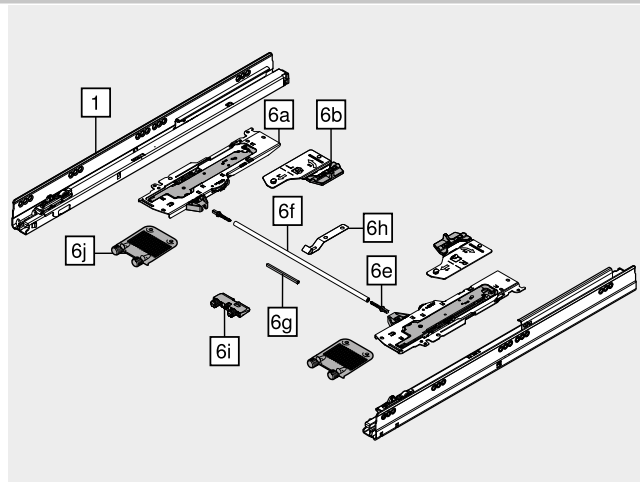
6f	Synchronizačný hriadeľ TIP-ON BLUMOTION		
	Vyhotovenie	Materiál	Č. výrobku
	Okrúhly	Plast	T60.1125W

V kombinácii so 6e 2 x T60.000D  
 Prírez Svetlá šírka korpusu LW – 240 mm

**Svetlá šírka korpusu LW 238-286 mm**

6g	TIP-ON BLUMOTION-synchronizácia		
	Vyhotovenie	Farba	Č. výrobku
	Štvorcový	RAL 7035 svetlosivá	T60.300D

Prírez Svetlá šírka korpusu LW – 214 mm



**P Príslušenstvo**

6e	Synchronizačný adaptér TIP-ON BLUMOTION		
	Vyhotovenie	Farba	Č. výrobku
	Symetrický	RAL 7035 svetlosivá	T60.000D

Svetlá šírka korpusu LW ≥ 287 mm

6h	Držiak synchronizačného hriadeľa TIP-ON BLUMOTION		
	Šírka korpusu KB (mm)	Materiál	Č. výrobku
	≥ 750	Oceľ	T60B000H

Pre výsuvy nad spodným dnom korpusu alebo priečkou  
 Zabraňuje previsu synchronizačného hriadeľa TIP-ON BLUMOTION

6i	Uholník na podopretie dna		
	Šírka korpusu KB (mm)	Materiál	Č. výrobku
	≥ 750	Plast	Z96.2011

Pre výsuvy nad spodným dnom korpusu alebo priečkou  
 Na podopretie dna výsuvu

6j	Stabilizácia čela/dna		
	Materiál	Farba	Č. výrobku
	Plast	R7037	2 x Z96.10E1

-	Skúšobná a nastavovacia šablóna TIP-ON BLUMOTION		
	Odstup čela FS (mm)	Farba	Č. výrobku
	2.5	Oranžová	65.5627

Upozornenie na strany

TIP-ON BLUMOTION pre TANDEMBOX	372	Projektovanie	374	Montáž, demontáž a nastavenie
Prehľad – TANDEMBOX intivo	271	Prehľad – pomôcky na spracovanie	595	
Prehľad – TANDEMBOX antaro	297	Ďalšie technické informácie	686	
Prehľad – TANDEMBOX plus	345			
Príslušenstvo	376			

Short-URL  
[www.blum.com/a370](http://www.blum.com/a370)

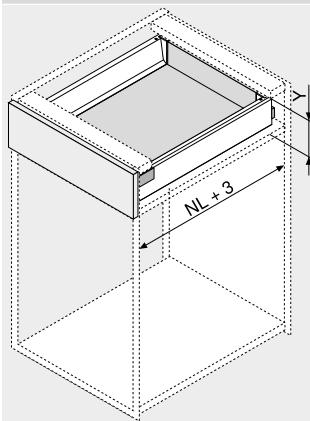


TIP-ON BLUMOTION

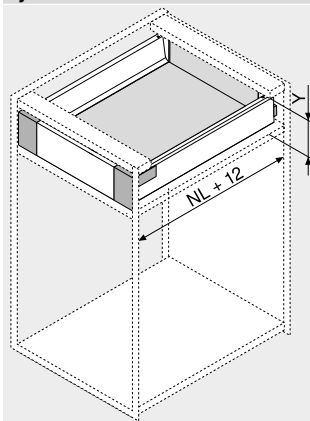
Projektovanie

Potreba miesta v korpuse

Zásuvka | čelný výsuv



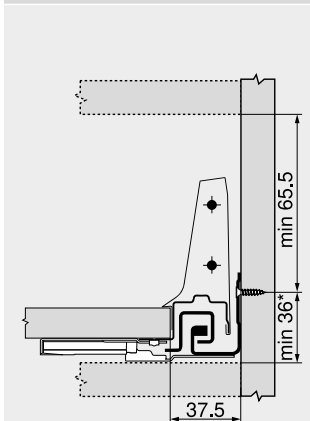
Vnútna zásuvka | vnútorný výsuv



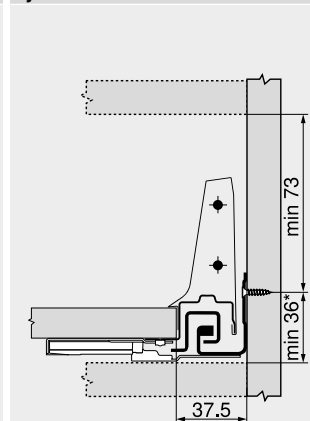
Výška chrbtu	Y (mm)
N	85.5
M	101.5
K	133.5
B	161
C	195
D	227
NL	Menovitá dĺžka

Výška chrbtu	Y (mm)
M	109
K	139.5
B	161
C	195
D	227
NL	Menovitá dĺžka

Zásuvka | čelný výsuv



Vnútna zásuvka | vnútorný výsuv

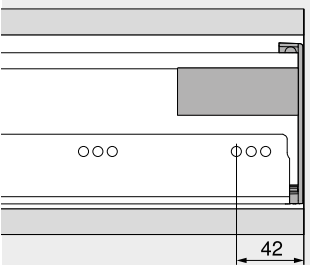


Výška M

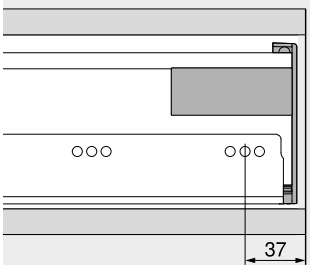
\* Pri 36–39 mm a šírke korpuse KB ≥ 750 mm je nutný držiak synchronizačného hriadeľa TIP-ON BLUMOTION a uholník na podopretie dna, aby sa predišlo kolízii synchronizačného hriadeľa so spodným dnom korpuse alebo priečkou

Odporúčame vyskúšať

Poloha upevnenia skrutkami – vnútna zásuvka | vnútorný výsuv

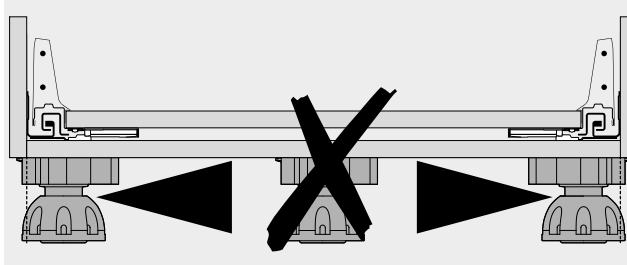


1. Variant

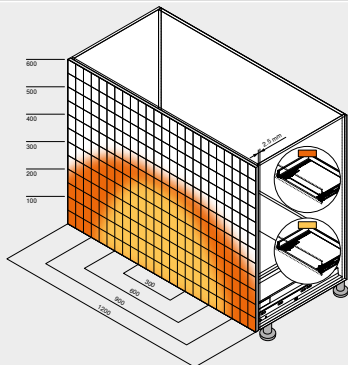


2. Variant

Noha sokla



Spúšťacia oblasť



Spúšťacia oblasť

■ So synchronizáciou

■ Bez synchronizácie

**Minimálny odstup čela (mm)**

2.5

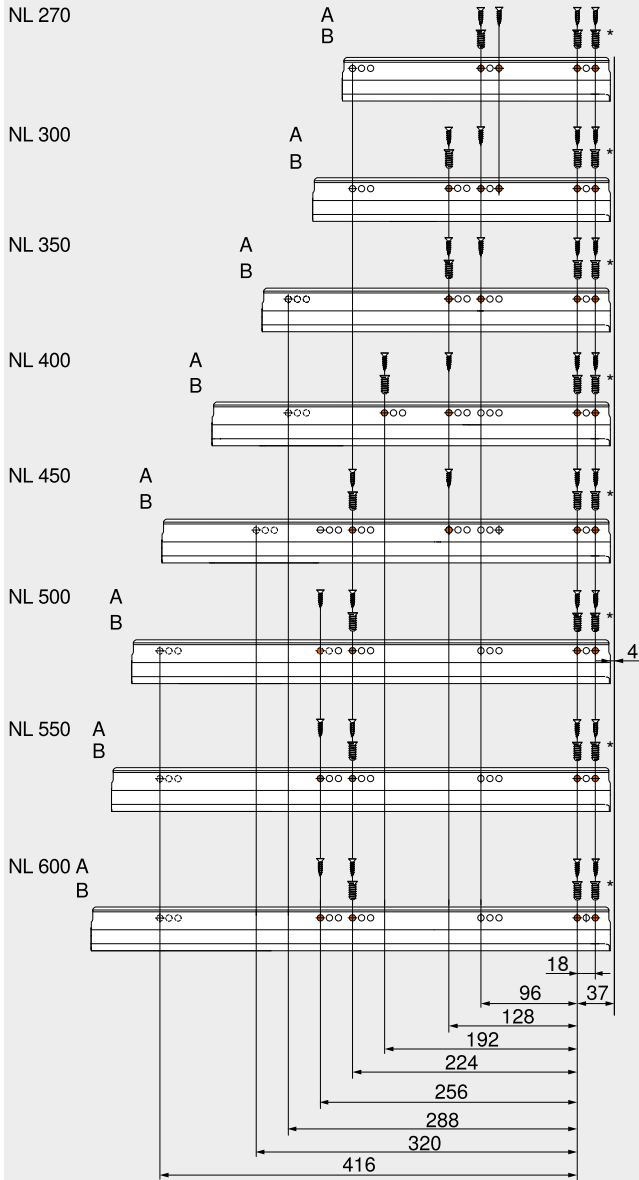
So stabilizáciou čela/dna

Na dosiahnutie optimálnej funkčnosti a optimálnej spúšťacej oblasti je potrebné použiť synchronizačný hriadeľ

Príklad pre 578 | 576, výška D, menovitá dĺžka NL 500 mm

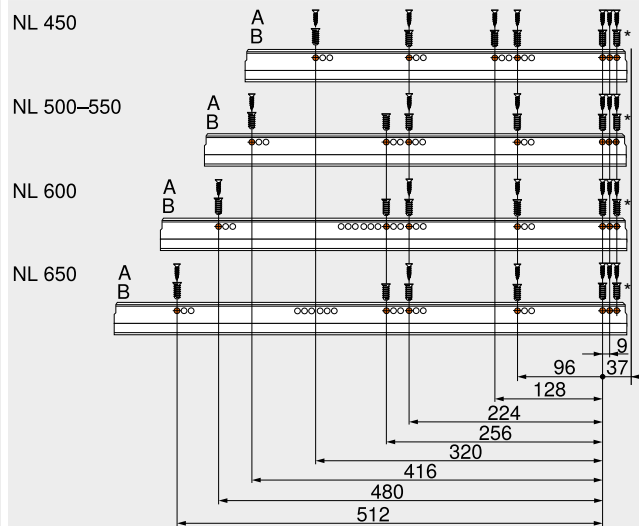


**Korpusová lišta 578 – 30 kg**



NL Menovitá dĺžka  
A Skrutka do drevotrieskovej dosky Ø 4 x 15 mm  
B Systémová skrutka, č. výrobku 661.1450.HG  
\* Môže sa nahradíť skrutkou do drevotrieskovej dosky s Ø 4 x 15 mm

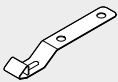
**Korpusová lišta 576 – 65 kg**



NL Menovitá dĺžka  
A Skrutka do drevotrieskovej dosky Ø 4 x 15 mm  
B Systémová skrutka, č. výrobku 661.1450.HG  
\* Môže sa nahradíť skrutkou do drevotrieskovej dosky s Ø 4 x 15 mm



### Držiak synchronizačného hriadeľa TIP-ON BLUMOTION



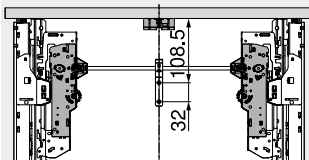
- Zabraňuje previsu synchronizačného hriadeľa TIP-ON BLUMOTION
- Pre výsuvy nad spodným dnom korpusu alebo priečkou
- Požadovaná pre šírku korpusu KB  $\geq$  750 mm
- Materiál: oceľ

#### Informácie o objednávaní

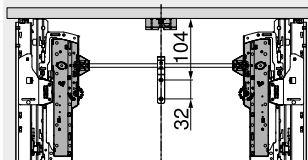
Označenie	Č. výrobku
Držiak synchronizačného hriadeľa TIP-ON BLUMOTION	T60B000H

#### Projektovanie

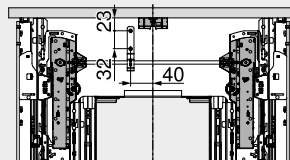
##### Vrtacie rozmery – dno zásuvky



Menovitá dĺžka NL (mm)	Jednotka TIP-ON BLUMOTION
270–300	S0   S1

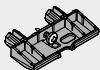


Menovitá dĺžka NL (mm)	Jednotka TIP-ON BLUMOTION
350–650	L1   L3   L5



Menovitá dĺžka NL (mm)	Jednotka TIP-ON BLUMOTION
350–650	L1   L3   L5

### Uholník na podopretie dna



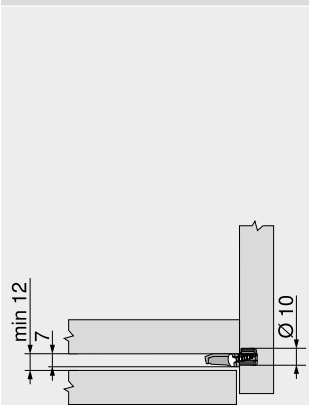
- Na podopretie dna výsuvu
- Pre výsuvy nad spodným dnom korpusu alebo priečkou
- Požadovaná pre šírku korpusu KB  $\geq$  750 mm
- Materiál: plast

#### Informácie o objednávaní

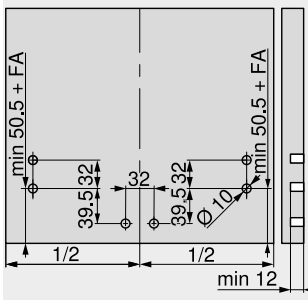
Označenie	Č. výrobku
Uholník na podopretie dna	Z96.2011

#### Projektovanie

##### Potreba miesta v korpuse



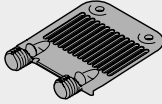
##### Vrtacie rozmery – čela



FA Presah čela



### Stabilizácia čela/dna



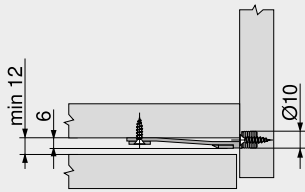
- Požadovaná pre šírku korpusu KB  $\geq$  750 mm a výšku čela FH  $\geq$  400 mm
- Na stabilizáciu širokých a vysokých čiel
- Zosilňuje spojenie medzi dnom a čelom

#### Informácie o objednávaní

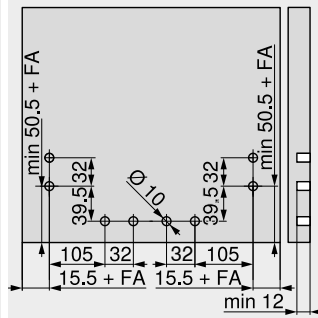
Farba	Materiál	Č. výrobku
RAL 7037 prachová sivá	Plast	Z96.10E1
Objednávať 2 x		

### Projektovanie

#### Potreba miesta v korpuse



#### Vítacie rozmery – čela



FA Presah čela