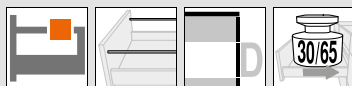


Zásuvkové systémy

blum

- ▶ TANDEMBOX antaro
- ▶▶ Štandardný korpus



Zásuvkové systémy

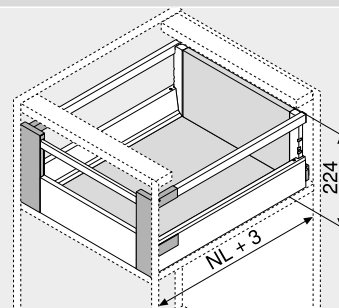
Vnútrotný výsuv – reling – D

Webový kód
DQCB6M



- S jednoduchým relingom
- Možnosť zasúvacieho prvku
- Skrytý, riadený plný výsuv – s jemným chodom počas celej životnosti nábytku
- Montáž čela bez použitia náradia
- Nastavenie čela v troch smeroch
- S integrovaným **BLUMOTION** na jemné a tiché dovretie, kombinovateľným so **SERVO-DRIVE**
- Alebo s **TIP-ON BLUMOTION** pre nábytok bez úchytek, ale aj pre nábytok s úchytkami ako zvyčajnými prvkami

Potreba miesta



NL Menovitá dĺžka

Informácie o objednávaní

1		Korpusové lišty ľavé/pravé	
		BLUMOTION	
Menovitá dĺžka		Dynamická nosnosť (kg)	
NL (mm)	30	65	
270	578.2701B		
300	578.3001B		
350	578.3501B		
400	578.4001B		
450	578.4501B	576.4501B	
500	578.5001B	576.5001B	
550	578.5501B	576.5501B	
600	578.6001B	576.6001B	
650		576.6501B	

2		Boky pravé/ľavé	
		Materiál Oceľ	
Menovitá dĺžka		Farba	
NL (mm)	SW TS R9006		
270	378M2702SA		
300	378M3002SA		
350	378M3502SA		
400	378M4002SA		
450	378M4502SA		
500	378M5002SA		
550	378M5502SA		
600	378M6002SA		
650	378M6502SA		

Vrátane krytiiek (s individuálnou potlačou od 1000 ks)

3		Držiak chrbta ľavý/pravý	
		Farba	Materiál
		SW TS R9006	Oceľ
			Č. výrobku
			Z30D000SL

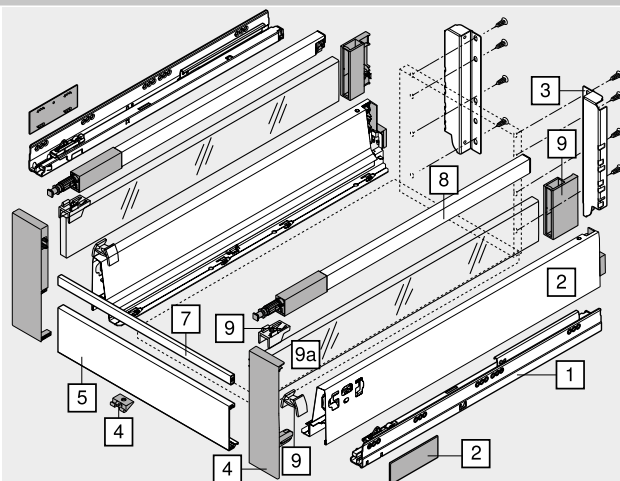
4		Držiak čela ľavý/pravý	
		Farba	Materiál
		SW S WGR	Plast
			Č. výrobku
			ZIF.74D0

Pozostáva z:

- 4 1 x Držiak čela ľavý/pravý
- 4 1 x Držiak – Z31A0008
- 4 2 x Hlavice relingu – ZRG.000R5F

5		Predná časť bez drážky	
		Farba	Dĺžka (mm)
		SW TS R9006	1036
			Č. výrobku
			Z31L1036A
Prírez	Svetlá šírka korpusu LW – 132 mm		

7		Priečny reling	
		Farba	Dĺžka (mm)
		SW TS R9006	1046
			Č. výrobku
			ZRG.1046Z
Prírez	Svetlá šírka korpusu LW – 122 mm		



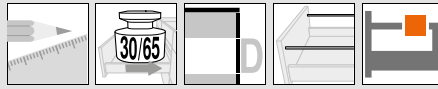
8		Pozdĺžny reling ľavý/pravý	
		Farba	
Menovitá dĺžka	NL (mm)	SW TS R9006	
270		ZRG.207RSIC	
300		ZRG.237RSIC	
350		ZRG.287RSIC	
400		ZRG.337RSIC	
450		ZRG.387RSIC	
500		ZRG.437RSIC	
550		ZRG.487RSIC	
600		ZRG.537RSIC	
650		ZRG.587RSIC	

p		Príslušenstvo	
		Súprava držiakov	
		Farba	Materiál
		SW S WGR	Plast
			Č. výrobku
			Z36D0080

9a		Bočný zasúvaci prvok	
		Farba	Materiál
		Číry satínovaný	Sklo
		SW TS R9006	Hliník
			Č. výrobku
			Z37Rxx7D
			Z37Axx7D

Objednávacie informácie – pozri Príslušenstvo – zasúvaci prvok

Farba		Farba	
SW	Hodvábná biela	S	Čierna
TS	Terra čierna	WGR	Sivobiela
R9006	RAL 9006 sivá (biely hliník)		



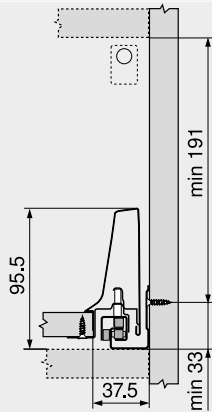
Vnútrotný výsuv – reling – D

Webový kód

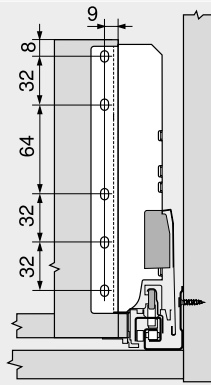
DQCB6M

Projektovanie

Potreba miesta v korpusu

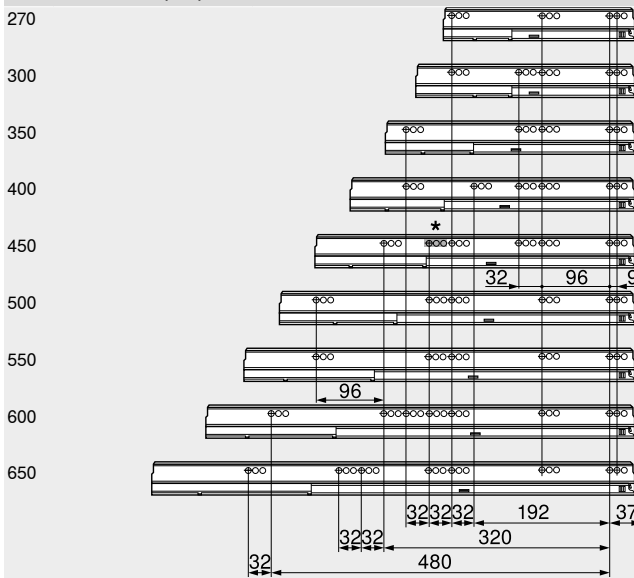


Montážne rozmery – chrbta



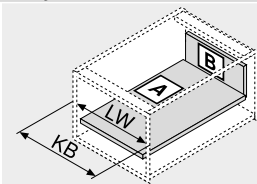
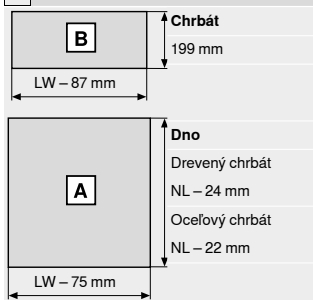
Položa upevnenia skrutkami – korpusové lišty

Menovitá dĺžka NL (mm)



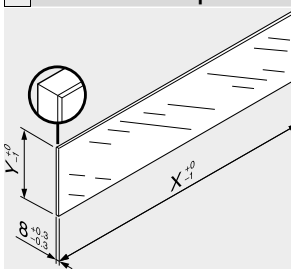
Svetlá hĺbka korpusu LT min. = menovitá dĺžka NL + 3 mm
 * Skupina otvorov len pri 578.4501B (30 kg)

Prerez – 16 mm drevotrieskové dosky



KB Šírka korpusu
 LW Svetlá šírka korpusu
 NL Menovitá dĺžka

Prerez – zasúvací prvok



Zasúvací prvok	X (mm)	Y (mm)
Po stranách NL – 33		91.5
NL Menovitá dĺžka		

V kombinácii s LEGRABOX | TANDEMBOX-om nie je na základe predvolených mier podľa normy predpísaná (DIN EN 14749 vydanie jún 2016) „Rázová skúška na zvislé sklenené stavebné diely“. Norma nevyžaduje bezpečnostné sklo.
 Horná plocha je opracovaná leštením a hrany sú skosené 1 mm ±0.5 mm.

Upozornenie na strany

Prehľad – TANDEMBOX antaro	297
Prehľad – SERVO-DRIVE pre LEGRABOX TANDEMBOX	379
TIP-ON BLUMOTION pre TANDEMBOX	372
Prehľad – ORGA-LINE pre TANDEMBOX CABLOXX	551
Príslušenstvo – zasúvací prvok	334
Príslušenstvo – oceľový chrbát	336

Príslušenstvo	334
Upevnenie korpusových lišt	342
Prehľad – pomôcky na spracovanie	595
Ďalšie technické informácie	686

Montáž, demontáž a nastavenie

Short-URL

www.blum.com/a350

