

Zásuvkové systémy

blum

- ▶ TANDEMBOX antaro
- ▶ Štandardný korpus



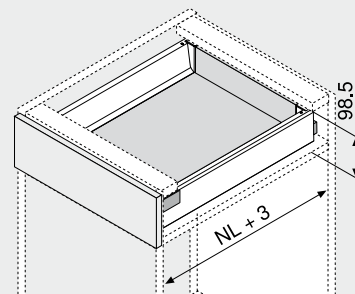
Zásuvky – M

Webcode
DQC2QM



- Skrytý, riadený plný výsuv – s jemným chodom počas celej životnosti nábytku
- Boky z ocele a ušľachtilej ocele
- Montáž čela bez použitia náradia
- Nastavenie čela v dvoch smeroch
- S integrovaným **BLUMOTION** na jemné a tiché dovretie, kombinovateľným so **SERVO-DRIVE**
- Alebo s integrovanou funkciou **TIP-ON** na čelá bez úchytiak

Potreba miesta



NL Menovitá dĺžka

Informácie o objednávaní

1	Korpusové lišty ľavé/pravé	2	Boky pravé/ľavé
	BLUMOTION		
Menovitá dĺžka NL (mm)	Dyn. nosnosť (kg)	Menovitá dĺžka NL (mm)	Farba
	30 50 65		SW TS R9006 INGL
270	558.2701B	270	378M2702SA 378M2702IA
300	558.3001B	300	378M3002SA 378M3002IA
350	558.3501B01	350	378M3502SA 378M3502IA
400	558.4001B01	400	378M4002SA 378M4002IA
450	558.4501B01 559.4501B	450	378M4502SA 378M4502IA
500	558.5001B 559.5001B	500	378M5002SA 378M5002IA
550	558.5501B 559.5501B	550	378M5502SA 378M5502IA
600	559.6001B 556.6001B	600	378M6002SA 378M6002IA
650	559.6501B 556.6501B	650	378M6502SA 378M6502IA

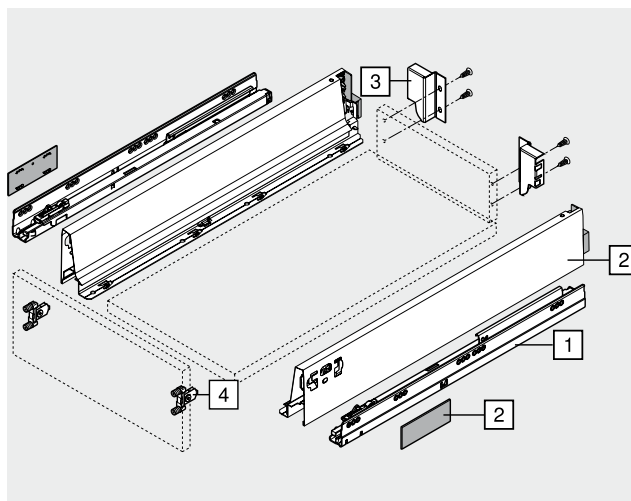
Informácie o objednávaní pre TIP-ON – pozri kapitolu Technológia pohybu

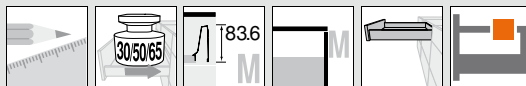
Vrátane krytiiek (s individuálnou potlačou od 1000 ks)

3	Držiak chrbta ľavý/pravý
	Farba: SW TS R9006 NI Materiál: Oceľ Č. výrobku: Z30M000S.04

4	Upevnenie čela
	Druh upevnenia: INSERTA (2 x ZSF.3902), Skrutky (2 x ZSF.3502), Zarazenie (2 x ZSF.3602)

Farba	Farba
SW: Hodvábná biela	WGR: Sivobiela
TS: Terra čierna	R7037: RAL 7037 sivá prachová
R9006: RAL 9006 sivá (biely hliník)	NI: Poniklované
INGL: Ušľachtilá oceľ	NI-M: Matný nikel
S: Čierna	





Zásuvky – M

Webcode
 DQC2QM

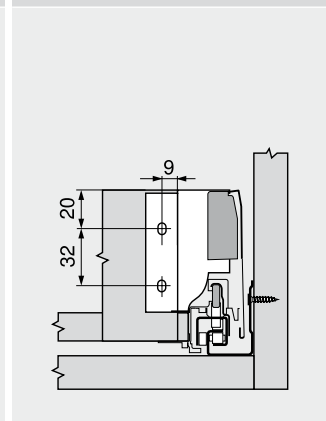
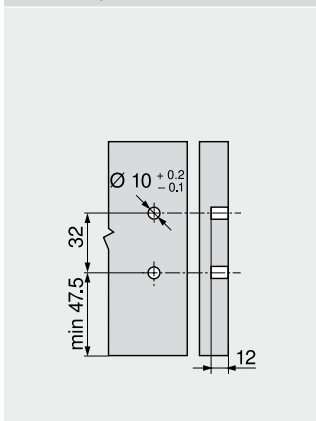
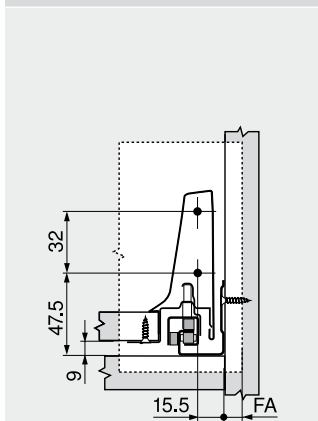
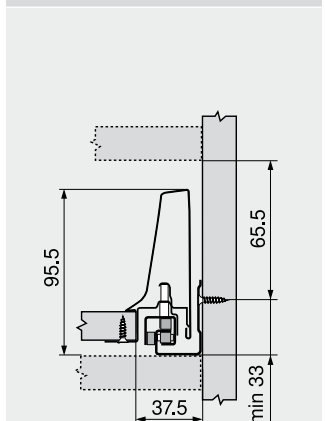
Projektovanie

Potreba miesta v korpusu

Montážne rozmery – čela – na-
 skrútkovaním

Vŕtacie rozmery – čela –
 INSERTA-/montáž zaradením

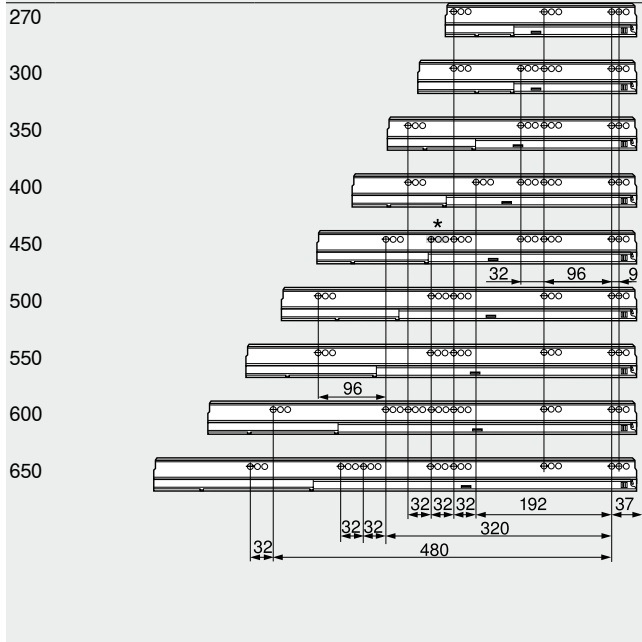
Montážne rozmery – chrbta



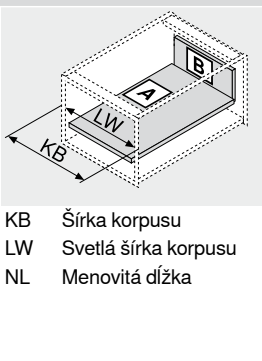
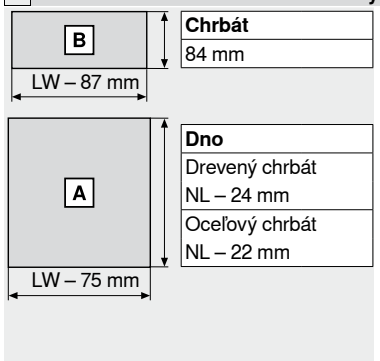
FA Presah čela

Poloha upevnenia skrutkami – korpusové lišty

Menovitá dĺžka NL (mm)



Prerez – 16 mm drevotriekové dosky



Svetlá hĺbka korpusu LT min. = menovitá dĺžka NL + 3 mm

* Iba pri 558.4501B01 (30 kg)

Upozornenie na strany

Prehľad – TANDEMBOX antaro	303	Príslušenstvo	342
Prehľad – SERVO-DRIVE pre LEGRABOX/TANDEMBOX	555	Upevnenie korpusových lišt	350
TIP-ON pre TANDEMBOX	664	Montáž, demontáž a nastavenie	352
Prehľad – ORGA-LINE pre TANDEMBOX	509	Prehľad – pomôcky na spracovanie	683
Príslušenstvo – oceľový chrbát	344	Ďalšie technické informácie	774